

ESCOLA TRILHAS

JORNAL DA TRILHAS

MAIO DE 2020 - ED. Nº 6

OLÁ FAMÍLIAS DA TRILHAS! COMUNICAMOS QUE ESSA SERÁ NOSSA ÚLTIMA EDIÇÃO SEMANAL DO JORNAL. APÓS AMADURECERMOS A IDEIA E O FORMATO DESSE MEIO DE COMUNICAÇÃO, ENTENDEMOS QUE SUA **PUBLICAÇÃO QUINZENAL** SERÁ MAIS PROVEITOSA. CONTAREMOS ENTÃO COM EDIÇÕES QUINZENAIS E ALGUMAS ESPECIAIS, COMO A EDIÇÃO DO LAÇOS DE FAMÍLIA QUE FOI NA SEMANA PASSADA. ABRIREMOS TAMBÉM UM FORMATO INTERATIVO A PARTIR DE AGORA, ENTÃO VOCÊS PODEM ENVIAR FOTOS, VÍDEOS E OUTRAS CONTRIBUIÇÕES.



JORNALESCOLATRILHAS@GMAIL.COM



TRILHAS SOLIDÁRIA



Imagem do site da Prefeitura de Curitiba

VOCÊS JÁ OUVIRAM FALAR SOBRE BANCO DE RAÇÃO DA PREFEITURA DE CURITIBA?

O BANCO DE RAÇÃO DA PREFEITURA DE CURITIBA TEM COMO OBJETIVO AJUDAR OS PROTETORES INDEPENDENTES E ONGS QUE FAZEM LARES TEMPORÁRIOS A ANIMAIS APREENDIDOS EM FISCALIZAÇÕES DE DENÚNCIAS. DE ACORDO COM O DIRETOR DE PESQUISA E CONSERVAÇÃO DA FAUNA, EDSON EVARISTO, EM 2019 FORAM RESGATADOS MUITOS CÃES DE CANIS CLANDESTINOS E FORAM REDISTRIBUÍDOS EM ONGS, QUE NECESSITARAM DE AUXÍLIO PARA CONTINUAR COM O TRABALHO. ASSIM, GARANTE QUE ESSES CACHORROS ENQUANTO

AGUARDAM NOVOS LARES, SEJAM BEM TRATADOS E MUITO BEM CUIDADOS. O MUNICÍPIO PODE RECEBER RAÇÕES DE DOAÇÕES POR ESTABELECIMENTOS COMERCIAIS E INDUSTRIAIS LIGADOS AO SEGMENTO; DE APREENSÕES POR ÓRGÃOS COMPETENTES E DE DOAÇÕES POR ÓRGÃOS PÚBLICOS, PESSOAS FÍSICAS OU JURÍDICAS DE DIREITO PRIVADO. SAIBA MAIS NO [SITE](#).

CUIDADOS COM SEU PET

E PARA VOCÊ QUE TEM ANIMAIS EM CASA E CONTINUA COM OS PASSEIOS DIÁRIOS, CONFIRA AO LADO OS CUIDADOS QUE DEVE TER.



ENFERMARIA

O USO DE MÁSCARAS PASSOU A SER OBRIGATÓRIO NO MÊS DE ABRIL

MUITAS PESSOAS ESTÃO UTILIZANDO AS MÁSCARAS DE PANO, PORÉM, A BANDANA (OU LENÇO) TAMBÉM SÃO ÓTIMAS ALTERNATIVAS. SEU USO PARA PESCOÇO E CABELOS TAMBÉM É RECOMENDADO, PORÉM HÁ UMA FORMA CORRETA DE UTILIZÁ-LAS EM SUBSTITUIÇÃO À MÁSCARA.



TERCEIRA FASE DA VACINAÇÃO DA GRIPE COMEÇOU DIA 11/05

O PÚBLICO ALVO DESSA FASE SÃO AS CRIANÇAS DE 2 A 6 ANOS INCOMPLETOS (5 ANOS, 11 MESES E 29 DIAS), PROFESSORES, MÃES NO PÓS-PARTO ATÉ 45 DIAS E PESSOAS ACIMA DE 55 ANOS. A VACINAÇÃO OCORRE NAS UNIDADES DE SAÚDE E PONTOS EXTERNOS. PARA LER A NOTÍCIA COMPLETA, CLIQUE [AQUI](#).



SALA DE AULA

CONFIRMAM NO **E-MAIL** DE VOCÊS **OS ROTEIROS DE ATIVIDADES** COM UM **QUADRO DE HORÁRIOS** PARA AJUDAR NA ORGANIZAÇÃO DA ROTINA. AQUI NO JORNAL, AS CRIANÇAS E SUA FAMÍLIA PODERÃO **FAZER A ESCOLHA DAS ATIVIDADES** DE ACORDO COM SUAS PREFERÊNCIAS.

VAMOS BRINCAR DE CORRIDA DOS NÚMEROS?

AS PROFESSORAS FABI, LETÍCIA, MALU E VIVI, DO **INFANTIL V**, CONVIDAM TODOS PARA ESSA BRINCADEIRA QUE VAI ENVOLVER AGILIDADE E A CONTAGEM DOS NÚMEROS DE 1 A 10.

VOCÊS ESTÃO PREPARADOS? PARA BRINCAR, COM A AJUDA DE UM ADULTO, VOCÊ DEVE SEPARAR 2 POTES, CAIXAS OU SAQUINHOS. DENTRO DO PRIMEIRO, DEVE COLOCAR PEDAÇOS DE PAPÉIS COM NÚMEROS DE 1 A 10, UM NÚMERO ESCRITO EM CADA PAPEL. NO SEGUNDO, VOCÊS PODEM COLOCAR NOMES, DESENHOS OU IMAGENS DE ALGUNS OBJETOS QUE TEM EM CASA, COMO POR EXEMPLO, CONTROLE REMOTO, POTES PLÁSTICOS, MEIAS, ETC. PARA BRINCAR, BASTA SORTEAR UM



NÚMERO DO PRIMEIRO SAQUINHO E UM OBJETO DO SEGUNDO, COMO POR EXEMPLO: 3 MEIAS, 1 CONTROLE REMOTO, ETC. APÓS O SORTEIO, VOCÊS DEVEM SER MUITO RÁPIDOS PARA PROCURAR OS ITENS SORTEADOS NA QUANTIDADE SELECIONADA. QUEM CONSEGUIRÁ SER MAIS RÁPIDO PARA PEGAR OS OBJETOS?

CUBOS DE MASSINHA

AS PROFESSORAS CRIS E VALQUÍRIA, DO **INFANTIL VI**, TIVERAM UMA IDEIA DE ATIVIDADE COM MASSINHA.

QUE TAL CONSTRUIR CUBOS UTILIZANDO MASSINHA E PALITOS (DE FÓSFORO, SORVETE OU CHURRASCO)? USE A CRIATIVIDADE PARA CONSTRUIR VÁRIAS OUTRAS COISAS!



CLUBE DAS LISTAS

VOCÊS SABIAM QUE AS LISTAS DE PALAVRAS SÃO FERRAMENTAS IMPORTANTÍSSIMAS PARA O **PROCESSO DE ALFABETIZAÇÃO**? ELAS SÃO MODELOS ESTÁVEIS DE ESCRITA E LÁ NAS NOSSAS SALAS DE AULAS DA TRILHAS AS

DEIXAMOS À DISPOSIÇÃO DAS CRIANÇAS PARA CONSULTAREM SEMPRE QUE PRECISAREM DE APOIO EM SUAS TENTATIVAS DE ESCRITA. A PROFESSORAS CAMILA, GABI E SARA, DO **2º ANO**, ESTÃO DANDO UMA IDEIA SUPER LEGAL AQUI, DE FAZEREM EM SUAS CASAS O CLUBE DAS LISTAS.

PARA ISSO, VOCÊ VAI PRECISAR DE:

- UM LUGAR DA SUA CASA QUE VOCÊ GOSTE BASTANTE!



- UM ESPAÇO BEM ACONCHEGANTE (VOCÊ PODE MONTAR UMA CABANA SE QUISER);

- COLOQUE MUITOS LIVROS, GIBIS, REVISTAS E TUDO QUE PODERÁ TE AJUDAR A ESCREVER LISTAS E MAIS LISTAS!

- VOCÊ PODE DECORAR COMO QUISER O SEU CLUBE!

- POR FIM, APROVEITE BASTANTE SEU CLUBE PARA CRIAR LISTAS MALUCAS E INTERESSANTES!



DIA DA VISITA: FAMÍLIAS EM SALA DE AULA



ORGANIZANDO O GUARDA-ROUPAS

NESTA EDIÇÃO A MÔNICA VAI MOSTRAR COMO ORGANIZAR AS **ROUPAS DE CABIDE** E **CALÇAS**.

VISITA AO MUSEU

O MUSEU DE ARTE OHARA, LOCALIZADO EM KURASHIKI, NO JAPÃO, É POPULAR POR TER SIDO A PRIMEIRA GALERIA DE ARTE OCIDENTAL FEITA NO PAÍS. INICIALMENTE FOCADO EM OBRAS FRANCESAS, O MUSEU HOJE CONTÉM OBRAS DE DIVERSOS PAÍSES. POR MEIO DO **GOOGLE ARTS & CULTURE**, É POSSÍVEL ACESSAR A GALERIA DE OBRAS E TER UMA VISÃO AMPLA DOS CORREDORES DO MUSEU.

PÁTIO DO POMAR

VAMOS BRINCAR DE LOBO MAU?

VOCÊS CONHECEM ALGUMAS HISTÓRIAS DE LOBO, NÃO É MESMO? SABEMOS QUE ELE TEM UM SOPRO MUITO FORTE, IGUAL NA HISTÓRIA “LOBO MAU E OS TRÊS PORQUINHOS”! AS PROFESSORAS MAYARA, NAYA, RENATA E RAFA MOCELIN, DO **GRUPO I**, TIVERAM UMA IDEIA!! QUE TAL VOCÊS CONSTRUÍREM UMA CASA BEM GRANDE, E NO FINAL SE TRANSFORMAREM EM LOBO MAU PARA ASSOPRAR E DERRUBAR TUDINHO? BOA IDEIA, NÃO?



PARA ESTA BRINCADEIRA, VOCÊS PRECISARÃO DE: MUITAS CAIXAS DE PAPELÃO, POTES TUPPERWARE OU PECINHAS DE LEGO/CONSTRUÇÃO, ENTRE OUTROS MATERIAIS. DEPOIS DE SEPARAR ESTES MATERIAIS, UM DESAFIO: CONSTRUIR UMA CASA, COLOCANDO UMA PEÇA EM CIMA DA OUTRA. SERÁ QUE É DIFÍCIL? DEPOIS DE PRONTO, O LOBO PODE ASSOPRAR, ASSOPRAR E ASSOPRAR, ATÉ A CASA DERRUBAR! O MAIS LEGAL DESSA BRINCADEIRA, É MONTAR E DESMONTAR E REPETIR QUANTAS VEZES QUISERMOS!!!

HORTA



Imagem do site: nicomundo.org/ecomundo.org

UM **POMAR** É UM TERRENO DE CULTIVO DE ÁRVORES FRUTÍFERAS. AS ÁRVORES FRUTÍFERAS CONTRIBUEM PARA A MELHORIA DAS CONDIÇÕES

AMBIENTAIS, DIMINUEM O CALOR, OFERECEM SOMBRA E AUXILIAM NA DIMINUIÇÃO DO EFEITO ESTUFA, ALÉM DE PRODUZIREM ALIMENTOS SAUDÁVEIS.

SÓ QUEM JÁ COMEU UMA FRUTA DIRETO DA ÁRVORE SABE QUÃO SABOROSO E PRAZEROSO ISSO É E, DIANTE DE UM CENÁRIO DE UTILIZAÇÃO DE MUITOS AGROTÓXICOS, MUITAS PESSOAS TÊM BUSCADO ALTERNATIVAS PARA UMA ALIMENTAÇÃO MAIS SAUDÁVEL. UMA OPÇÃO É O CULTIVO DE ALIMENTOS EM SEU PRÓPRIO QUINTAL. **CONFIRA** COMO FAZER SEU PRÓPRIO POMAR.

MAS E AS PESSOAS QUE MORAM EM APARTAMENTO? TEM ESSA MESMA OPORTUNIDADE? SIM, BASTA TER UM CANTINHO AREJADO E QUE O SOL SE FAÇA PRESENTE, UM VASO COM NO MÍNIMO 50 CM DE ALTURA E COM BOA DRENAGEM, O SOLO RICO EM MATÉRIA ORGÂNICA E ESCOLHER A FRUTA DE

SUA PREFERÊNCIA. AS QUE DÃO SUPER CERTO EM VASOS SÃO: AMORA, ROMÃ, LARANJINHA KINKAM, ACEROLA, JABUTICABA, ENTRE OUTRAS VARIEDADES.

NA TRILHAS TEMOS VÁRIAS ÁRVORES FRUTÍFERAS E PODEMOS ACOMPANHAR O CRESCIMENTO DAS FRUTAS E O PRAZER EM SABOREÁ-LAS. DENTRE AS ÁRVORES ESPALHADAS PELOS PÁTIOS, TEMOS: GOIABA, LARANJA, MEXERICA, AMORA, MARACUJÁ, CEREJA, ENTRE OUTRAS; A CADA ESTAÇÃO SURGE UMA FRUTA NOVA NAS ÁRVORES. O MAIS LEGAL, É CIRCULAR PELA ESCOLA, E PERCEBER A GRANDE VARIEDADE DE PLANTAS E ÁRVORES, E CADA UMA POSSUI UMA PLACA IDENTIFICANDO-A COM O NOME POPULAR E CIENTÍFICO.

SE VOCÊ NÃO CONHECE MUITO BEM AS PLANTAS MAS QUER APRENDER, SAIBA QUE EXISTEM APLICATIVOS MUITO LEGAIS. ATRAVÉS DA FOTOGRAFIA DA FOLHA DE UMA ÁRVORE, É POSSÍVEL VERIFICAR QUAL É A SUA ESPÉCIE. PARA CONHECER OS APLICATIVOS ENTRE NO **SITE**.



AUDITÓRIO



PASSEIO EM CASA

DESDE O FINAL DE ABRIL O PROJETO PASSEIO EM CASA DISPONIBILIZA SESSÕES VIRTUAIS, MASTERCLASSES E PODCASTS PELA **#CINEMADERUA**, PARA VOCÊ CONFERIR DE CASA(OU ONDE PREFERIR). EM CARTAZ NO CINE VITÓRIA VIRTUAL, VOCÊ ENCONTRA OS FILMES “O REI DA NOITE”, “NORMANDIA NUA” E “FABULÁRIO GERAL DE UM



DELÍRIO CURITIBANO”. OS FILMES ESTARÃO DISPONÍVEIS NO **SITE**. VALE LEMBRAR QUE TODA QUINTA-FEIRA NOVOS FILMES SÃO COLOCADOS EM CARTAZ. **CONFIRA SEMPRE A CLASSIFICAÇÃO INDICATIVA DOS FILMES.**




CURTA METRAGEM PARA CRIANÇAS.

A REVISTA PROSA, VERSO E ARTE APRESENTA DEZ CURTAS-METRAGENS DE ANIMAÇÃO PARA O

PÚBLICO INFANTIL QUE VÃO ALÉM DA FUNÇÃO DE ENTRETENIMENTO. ELES DEMONSTRAM QUE É POSSÍVEL CONTAR HISTÓRIAS SOBRE O MUNDO REAL, TRATAR DE TEMAS COMPLEXOS E RELEVANTES ATRAVÉS DE UMA ABORDAGEM LÚDICA E INUSITADA. ASSISTAM JUNTO COM A

CRIANÇADA, DISCUTAM O TEMA E CONVERSEM SOBRE O QUE CADA HISTÓRIA CONTA. CLIQUE [AQUI](#) PARA ASSISTIR.



REFEITÓRIO

SOPA DE LEGUMES COM QUINOA



INGREDIENTES	QUANTIDADE
BATATA INGLESA	2 UNIDADES MÉDIAS
BATATA SALSA	2 UNIDADES MÉDIAS
BATATA DOCE	1 UNIDADE MÉDIA
CENOURA	1 UNIDADE GRANDE
CHUCHU	1 UNIDADE MÉDIA
CEBOLA	1 UNIDADE
ALHO	2 DENTES
QUINOA	1 XÍCARA
ÁGUA	1,5 A 2 LITROS
AZEITE	2 COLHERES DE SOPA
CHEIRO VERDE	A GOSTO
SAL MARINHO	A GOSTO

MODO DE PREPARO:

1. CORTAR TODOS OS LEGUMES EM CUBOS PEQUENOS.
2. REFOGAR A CEBOLA E O ALHO BATIDOS EM UM POUCO DE AZEITE.
3. ACRESCENTAR OS LEGUMES E A ÁGUA.
4. COZINHAR POR 20 MINUTOS.

5. ACRESCENTAR A QUINOA E COZINHAR POR MAIS 20 MINUTOS.
6. COLOCAR O CHEIRO VERDE.
7. SERVIR QUENTINHA.

RENDIMENTO: PORÇÃO PARA 4 PESSOAS

ESSA SOPA LEMBROU UMA HISTÓRIA...CONFIRMAM NA [BIBLIOTECA](#) A CONTAÇÃO DO LIVRO "ENSOPADO DE DRAGÃO"!

SALA DOS ESPELHOS



Adultos

VOCÊS SABIAM QUE ALGUNS APLICATIVOS PODEM AJUDÁ-LOS A SE MANTER ATIVO NESSE PERÍODO?

CONFIRA NO [SITE](#) CINCO APLICATIVOS PARA VOCÊS SE EXERCITAREM EM CASA.



Crianças

TAMBÉM TEM MUITAS OPÇÕES PARA AS CRIANÇAS SE EXERCITAREM! VOCÊS PODEM ACESSAR O [LINK](#) E SELECIONAR AS ATIVIDADES PARA REALIZAR EM CASA!



SALA DE ATELIÉ

VAMOS FAZER UMA **TINTA CASEIRA**? VOCÊS PRECISARÃO DE:

- 1 XÍCARA DE SAL
- 1 XÍCARA DE FARINHA
- 1 XÍCARA DE ÁGUA

- CORANTE DE QUALQUER COR

PRONTINHO, AGORA VOCÊS PODEM FAZER MUITOS DESENHOS E PINTURAS COM A SUA TINTA.



QUEM FAZ A TRILHAS?

OI MEU NOME É SILMARA DE SOUZA FERNANDES.

SOU FORMADA EM ARTES PLÁSTICAS DESDE 1981. SEMPRE DEI AULA PARA CRIANÇAS E ADULTOS. JÁ ESTOU APOSENTADA E NÃO CONSIGO PARAR, PORQUE SOU AQUARIANA! ENTREI NA ESCOLA TRILHAS EM 2004, ONDE ATÉ HOJE SIGO DANDO AULA. DE 2010 ATÉ 2015, TRABALHEI NO PERÍODO DA MANHÃ, COMO COORDENADORA DO INTEGRAL DA ESCOLA. ADORO UM CANTO DA TRILHAS QUE FICA BEM NA CURVINHA DO MEU CORAÇÃO. E ESTÁ LÁ PULSANDO A TODO MOMENTO. AMO DESENHAR COISAS PEQUENAS... E É ESSE MEU HOBBY, TENHO SEMPRE UM CADERNINHO POR PERTO.



GOSTO DE LER DE VER FILMES, DE CONVERSAR, DE DANÇAR, DE ABRAÇAR, DE BEIJAR, DE FALAR BOBEIRA, MAS PRINCIPALMENTE DE SORRIR! E É EXATAMENTE ISSO QUE ME MANTÉM VIVA, SOU FELIZ. SOU UMA MÃE E AVÓ MUITO ORGULHOSA, ME DIVIRTO BASTANTE COM MEUS NETOS.

UM GRANDE BEIJO

SILMARA

VOCÊ SABIA?



Imagem do site pixabay

QUE O GRÃO-VIZIR DA PÉRSIA, NO SÉCULO 10, ABDUL KASSEM ISMAEL, CADA VEZ QUE VIAJAVA, LEVAVA A SUA BIBLIOTECA INTEIRA? E NÃO PENSE QUE SE TRATAVA DE MEIA DE DÚZIA DE LIVROS NÃO! A COLEÇÃO ERA COMPOSTA POR 117 MIL VOLUMES, QUE ERAM CARREGADOS POR 400 CAMELOS. JÁ IMAGINOU?

HOJE, PODEMOS TER ACESSO A UMA VARIEDADE INFINITA DE LIVROS, GRAÇAS A TECNOLOGIA, QUE NOS PERMITE TER, A MÃO, ATRAVÉS DE PLATAFORMAS VIRTUAIS DIVERSOS TÍTULOS.

PORÉM, MESMO EM UM MUNDO CADA VEZ MAIS CONECTADO POR TELAS, OS LIVROS AINDA SÃO UMA IMPORTANTE FERRAMENTA PARA AS CRIANÇAS, DESENVOLVER A CAPACIDADE CRIATIVA, AMPLIAR O VOCABULÁRIO, TRABALHAR AS EMOÇÕES E AJUDAR A APRIMORAREM SUAS HABILIDADES COMUNICATIVAS, JÁ QUE A PARTIR DAS HISTÓRIAS ELAS ORGANIZAM UM UNIVERSO CHEIO DE POSSIBILIDADES DE BRINCADEIRAS. E QUE TAL APROVEITAR E **CLICAR**, PARA LER UMA HISTÓRIA DIGITAL JUNTOS?

MAS LEMBREM-SE DE OFERECER SEMPRE PARA AS CRIANÇAS A VERSÃO IMPRESSA, AFINAL CONTATO COM O LIVRO DESPERTA A EXPERIÊNCIA DE EXPLORAR OUTROS SENTIDOS, ALÉM DE AGRADAR E OFERECER BOAS VIVÊNCIAS, REFLEXÕES, MOMENTOS DE DIVERSÃO E APRENDIZADOS.

BIBLIOTECA




AS LENDAS INDÍGENAS SÃO MARCADAS POR HISTÓRIAS QUE TRATAM DA NATUREZA E DA ORIGEM DAS COISAS. SÃO CONTOS LINDOS E ENCANTADORES E A NOVA ESCOLA APRESENTA TRÊS CONTOS INDÍGENAS DENTRO DESSES TEMAS. ESSES E OUTROS CONTOS VOCÊ ENCONTRA NO [SITE](#). VAMOS EMBARCAR NESSA AVENTURA?



A PROFESSORA KAREN, DO **INFANTIL IV** PREPAROU A CONTAÇÃO DE UMA HISTÓRIA CHAMADA **“ENSOPADO DE DRAGÃO”**, DE STEVE SMALLMAN.

VOCÊS CONHECEM?!
CONFIRAM ESSA HISTÓRIA!



QUADRA



CONFIRAM AQUI A DICA DE BRINCADEIRA DO **PROFESSOR ALEX**: “VAMOS APROVEITAR ESSE TEMPO EM CASA E REALIZAR ALGUMAS ATIVIDADES? QUEM DE VOCÊS JÁ PULOU ELÁSTICO?”



Imagem do site Mapa do Brincar

VOCÊ SABIA QUE DÁ PRA PULAR ELÁSTICO SOZINHO? SE QUISER BRINCAR SOZINHO O ELÁSTICO PODE SER ESTICADO NAS PERNAS DE DUAS CADEIRAS. SEMPRE PEÇA PARA UM ADULTO VERIFICAR SE ESTÁ TUDO CERTO. MAS SE QUISER BRINCAR COM MAIS DE UMA PESSOA, VEJA NESTE [VÍDEO](#) OS MOVIMENTOS MAIS COMUNS DESSA BRINCADEIRA. MAS O LEGAL MESMO É CRIAR SEUS PRÓPRIOS MOVIMENTOS. PODEM ENVIAR REGISTROS DESSE MOMENTO PRA GENTE!

SALA DA SUCATA

AS PROFESSORAS JULIANA, ROBERTA E DAIANE, DO **1º ANO**, CONVIDAM VOCÊS A **FAZER UM TELEFONE SEM FIO**. VEJA COMO:



Imagem do site bora.ai

VOCÊ PRECISARÁ DE DUAS LATINHAS OU DOIS POTINHOS DE IOGURTE, UMA TESOURA, APROXIMADAMENTE 1 METRO E MEIO DE BARBANTE, PREGO E MARTELO (OU AGULHA GROSSA PARA QUEM USAR POTE PLÁSTICO) E MÃOS À OBRA! AGORA É SÓ FURAR O FUNDO DAS LATINHAS (OU POTES DE IOGURTE), PASSAR O BARBANTE E BRINCAR! NÃO ESQUEÇA DE ESTICAR BEM O FIO PARA NÃO DAR INTERFERÊNCIA!



Imagem do site Pexels

VOCÊ SABIA

A HISTÓRIA DO TELEFONE É TÃO ANTIGA QUANTO A DE SEUS BISAVÓS. FAZ MAIS DE CEM ANOS QUE ELE FOI CRIADO, PELO ESCOCÊS ALEXANDER GRAHAM BELL (1847-1922), QUE MORAVA NOS ESTADOS UNIDOS. O QUE ELE CONSEGUIU FOI UM JEITO DE TRANSMITIR VOZ À DISTÂNCIA. PARA ISSO, ELE FEZ UM APARELHO QUE TRANSFORMA O SOM EM SINAIS ELÉTRICOS. ESSES SINAIS CORRIAM POR UM FIO ATÉ CHEGAR À OUTRA PONTA, E VIRAVAM SOM OUTRA VEZ.

DADO COM ROLO DE PAPEL HIGIÊNICO

AS PROFESSORAS DO **4º ANO**, ISABELLA E FLÁVIA, TÊM SUGERIDO PARA SUAS TURMAS MUITOS JOGOS MATEMÁTICOS COM USO DE DADOS. E DESSA VEZ RESOLVERAM COMPARTILHAR UM MODO GENIAL DE PREPARAR O PRÓPRIO DADO EM CASA, COM UM MATERIAL MUITO FÁCIL DE ENCONTRAR. CONFIRAM [AQUI](#) COMO FAZÊ-LO!

SALA DE MÚSICA

PODCAST



Imagem do Spotify

VOCÊ SABE O QUE É UM PODCAST? CONHEÇA O [UM CANTO QUE CONTA](#) DE CRISTIANO GOUVEIA, UM PODCAST DO SPOTIFY RECHEADO DE HISTÓRIAS PARA AS CRIANÇAS. ESSE CONTADOR DE HISTÓRIAS TAMBÉM TEM UM CANAL NO [YOUTUBE](#). CONFIRA!

PERCUSSÃO CORPORAL

O **PROFESSOR DE MÚSICA** FELIPE LUIS PREPAROU UM VÍDEO PARA VOCÊS COM PROPOSTA DE PERCUSSÃO CORPORAL. CONFIRA [AQUI](#).



SALA DE ARTE

ORIGAMI



Foto do site Coisas do Japão

SE VOCÊ É FÃ DE ORIGAMI E QUER APRENDER E PRATICAR UM POUCO, O BLOG COISAS DO JAPÃO APRESENTA ALGUNS TUTORIAS DO YOUTUBER HENRY PHAM, COM VÁRIOS MODELOS DIFERENTE. CONFIRA O [SITE](#).

SEGREDOS DE ESCHER

CONFIRAM A PROPOSTA QUE A **PROFESSORA ANDREA**, DE ARTES, PREPAROU PARA VOCÊS!

VOCÊ CONHECE O ESCHER? SABIA QUE ELE FOI UM ARTISTA QUE SE DEDICOU MUITO PARA CONSEGUIR FAZER SUAS OBRAS, E TAMBÉM USOU MUITO SUA CRIATIVIDADE E IMAGINAÇÃO PARA COMBINAR O QUE VIA COM SUAS PRÓPRIAS IDEIAS?

PARA CONHECER UM POUCO MAIS DO SEU TRABALHO, OBSERVE A IMAGEM AO LADO.

ESSA OBRA SE CHAMA: "AR E ÁGUA". OLHE BEM PARA AS FORMAS QUE O ARTISTA UTILIZOU. VOCÊ CONSEGUE DESCOBRIR QUAL É O "SEGREDO" QUE ELE CONSTRUIU? VEJA OS ESPAÇOS ENTRE OS DESENHOS PRETOS E BRANCOS... ENCONTROU A ESTRATÉGIA DO ESCHER?



CONFIRA [AQUI](#) UMA ANIMAÇÃO INSPIRADA NAS OBRAS DO ARTISTA.



ACHO QUE VOCÊ ESTÁ COMEÇANDO A FICAR CURIOSO PARA TENTAR ENTENDER MELHOR COMO FAZER TRABALHOS COMO ESSE, NÃO É MESMO? ENTÃO AQUI VOCÊ PODERÁ VER [ESTE TUTORIAL](#) PARA MATAR UM POUQUINHO ESSA CURIOSIDADE! E... QUE TAL VOCÊ FAZER UM DESENHO, PRATICANDO UMA COMPOSIÇÃO COMO ESSAS?

AGORA QUEM ESTÁ CURIOSO É A GENTE! MANDE PARA CÁ SUA OBRA DE ARTE!

FAZ DE CONTA

VOCÊS CONHECEM A HISTÓRIA "O LENÇO" DE PATRICIA AUERBACH? SE QUISEREM CONFERIR ESSA HISTÓRIA ASSISTAM O VÍDEO DA [FAFÁ CONTA](#). APÓS CONHECER ESSA HISTÓRIA DE MUITAS BRINCADEIRAS COM UM LENÇO, AS PROFESSORAS CLEIA E SUSAN, DO **INFANTIL I**, CONVIDAM VOCÊS PARA SEPARAREM ALGUNS MATERIAIS PARA BRINCAR! PODE SER LENÇOS, TECIDOS OU LENÇOL! VOCÊS PODEM INVENTAR

MUITAS BRINCADEIRAS, COMO SE ESCONDER, SE ENROLAR, SE TRANSFORMAR EM UMA BONECA OU BONECO, UM PIRATA E MUITAS OUTRAS COISAS QUE VOCÊS QUISEREM! SOLTEM A IMAGINAÇÃO E BOA DIVERSÃO!



Imagem da professora Cleia

PÁTIO COBERTO



QUEM ESTÁ COM SAUDADES DE BRINCAR NOS CANTINHOS DO PÁTIO COBERTO? NOSSA, COMO É LEGAL BRINCAR NAQUELE PÁTIO, NÉ? PARA SE SENTIREM UM POUCO MAIS PERTINHO DA TRILHAS, AS PROFESSORAS CELINE E KARLA, DO **GRUPO II**, SUGEREM QUE VOCÊS PEÇAM AJUDA DE UM ADULTO PARA FAZER CANTINHOS COMO OS DA ESCOLA! VOCÊS PODEM FAZER CANTINHO DA COZINHA,

DO RESTAURANTE, DA FANTASIA, DO TEATRO, DO MERCADINHO, DA FRUTARIA, DOS LIVROS E MUITOS OUTROS.




MURAL DA TRILHAS



A ALUNA GABRIELA ERZINGER, DO **1º ANO B**, COMPARTILHOU CONOSCO O SEU AUTORRETRATO INSPIRADA NO VÍDEO DA PROFESSORA ANA ZAGONEL.

A ALUNA SOFIA PAGANI, DO **4º ANO B**, APROVEITOU EM FAMÍLIA A OFICINA DE DOBRADURAS DA NOSSA EDIÇÃO ESPECIAL LAÇOS DE FAMÍLIA.



QUEM LEMBRA DA RECEITA DE MASSINHA SUGERIDA PELO **4º ANO**? O DESAFIO DAS TURMAS FOI MODELAR ALGUNS TIPOS DE RELEVO, QUE SÃO AS

FORMAS DA SUPERFÍCIE TERRESTRE.

JÁ PERCEBERAM QUE EM NOSSA CIDADE, QUANDO PASSEAMOS POR AÍ, ENCONTRAMOS

ÁREAS COM DIFERENTES CARACTERÍSTICAS? ALGUMAS MAIS ALTAS, OUTRAS MAIS BAIXAS, ALGUMAS MAIS ACIDENTADAS, OUTRAS MAIS PLANAS. É O RELEVO DE NOSSA CIDADE!



OS ALUNOS HENRIQUE, PEDRO E ALICE PERTILLE DO **4º ANO B** ENVIARAM PARA NÓS COMO FICOU A PRODUÇÃO DELES! ELES REPRESENTARAM OS SEGUINTE TIPO DE RELEVO: MONTANHA, PLANALTO, PLANÍCIE, DEPRESSÃO E SERRA. CONHECE ALGUM DELES?

JORNAL DA BEATRIZ

dia 07, Maio de 2020 - est. 1

Olá amigos e amigas! Espero

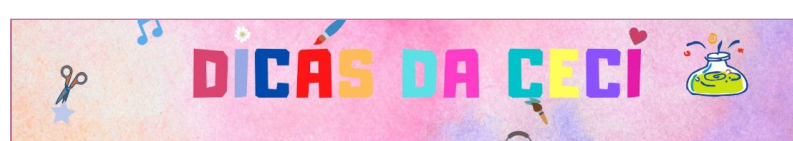
que todas e todos estejam bem. Essas últimas semanas foram cheias de novidades... as amigas começaram a ligar virtualmente para as outras amigas, podendo matar um pouquinho

mais a saudade. Esses encontros são especiais são muito importantes para todos! Continuaremos por aqui, com

nosso jornal, com amigos bem especiais como você e os encontros on-line. Assim, conseguimos diminuir um pouquinho da distância, aprender e fortalecer nossas laços.

A ALUNA BEATRIZ CABRAL DO **4º ANO B** CRIOU O SEU PRÓPRIO JORNAL. É O JORNAL DA BEATRIZ! CONFIRA [AQUI](#).

A ALUNA CECÍLIA GANACIM, DO **1º ANO C**, GRAVOU, EM SEU CANAL DO YOUTUBE, UM VÍDEO SOBRE A EXPERIÊNCIA DA MENSAGEM SECRETA COM LIMÃO. CONFIRA [AQUI](#).



GOSTOU DE VER AS PARTICIPAÇÕES ESPECIAIS? QUAIS PROPOSTAS VOCÊ QUER FAZER ESSA SEMANA?
QUE TAL ENVIAR PRA GENTE SEU REGISTRO? ESTAREMOS TE ESPERANDO!



jornal.escolatrilhas@gmail.com

QUEM FAZ O JORNAL DA TRILHAS



ANA CLAUDIA NAVARRO LINS



FERNANDA LADA



RENATA CORRÊA DE AZEVEDO



DARLENE GONÇALVES



ROMÃ RETTAMOZO



DÉBORA CALOMENO



ANA FLÁVIA GABARDO



DANIELLE GROSS



LETÍCIA DECKER



GRACIELA NOEMI EVANS RAMIREZ



MAYARA DE OLIVEIRA GUIMARÃES



SUSAN MARTINS DOS SANTOS



RENATA FERNANDA ABREU